

design Luigi Brembilla

HERG'S è un nuovo scaldasalviette che ricorda i semplici portasalviette riscaldati.

Protagonista è il tubo rettangolare di grandi dimensioni che disposto in ritmi regolari re-

gala rese caloriche per il completo confort della sala bagno.


DIMENSIONI

Larghezze 42 / 50 / 58 cm

Altezze 64,4 / 92,1 / 119,8 / 147,5 / 175,2 / 202,9 cm

Profondità 12 cm

Sporgenza dal muro 12 cm



HERG'S 65-..

HERG'S 92-..

HERG'S 120-..

HERG'S 148-..

HERG'S 175-...

HERG'S 203-...

MODELLO

MODELLO	H-L cm	Bianco sablé di serie €	EN 442		▲▽ int.att. cm	Altezza H cm	Larghezza L cm	Peso M Kg	Volume V dm ³	Versioni MISTE (R.E. cl.III) con manicotto:		
			Δt 50 K watt	Δt 30 K watt						cavo ^o €	termostato digitale W	€
HERG'S	65-42	394,70	249	131	27	64,4	42	4,6	2,4	100,10	250	157,80
HERG'S	65-50	420,90	268	141	35	64,4	50	4,9	2,5	100,10	250	157,80
HERG'S	92-42	475,00	350	184	27	92,1	42	6,4	3,3	101,90	400	159,60
HERG'S	92-50	501,20	378	199	35	92,1	50	6,9	3,4	101,90	400	159,60
HERG'S	120-42	555,30	452	238	27	119,8	42	8,3	4,2	101,90	400	159,60
HERG'S	120-50	581,50	487	256	35	119,8	50	8,9	4,4	103,70	500	161,40
HERG'S	148-42	635,60	553	291	27	147,5	42	10,1	5,2	103,70	500	161,40
HERG'S	148-50	661,80	597	314	35	147,5	50	10,9	5,4	105,50	650	163,20
HERG'S	148-58	682,30	641	337	43	147,5	58	11,6	5,6	105,50	650	163,20
HERG'S	175-42	715,90	652	343	27	175,2	42	12	6,1	105,50	650	163,20
HERG'S	175-50	742,10	705	371	35	175,2	50	12,9	6,4	105,50	650	163,20
HERG'S	175-58	762,60	757	398	43	175,2	58	13,7	6,6	109,30	800	167,00
HERG'S	203-50	788,80	813	428	35	202,9	50	14,9	7,3	109,30	800	167,00
HERG'S	203-58	809,30	873	459	43	202,9	58	15,9	7,7	112,20	900	169,90

▷ "PRO" Pronta consegna

Δt 40K = W Δt 50K x 0,755

◊Cronotermostato radio p.227

ESECUZIONI DI SERIE

Colore bianco sablé SB9016

Tolleranze ± 3mm - Valvola di sfianto ø 1/8"

PRESSIONE MASSIMA D'ESERCIZIO 4 BAR

ESECUZIONI A RICHIESTA

Verniciatura in una tinta della tabella colori

Brem

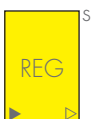
Versione elettrica e.Herg's, pag. 238

ATTACCHI DI SERIE

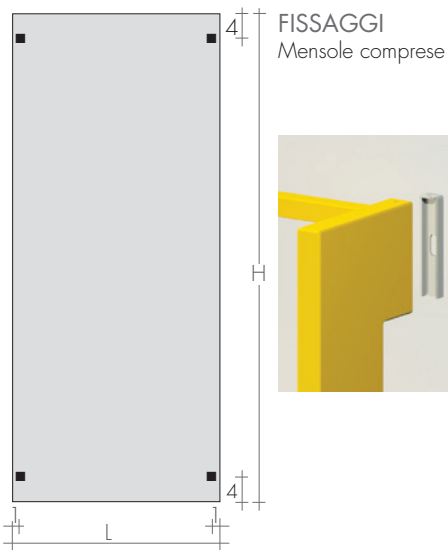
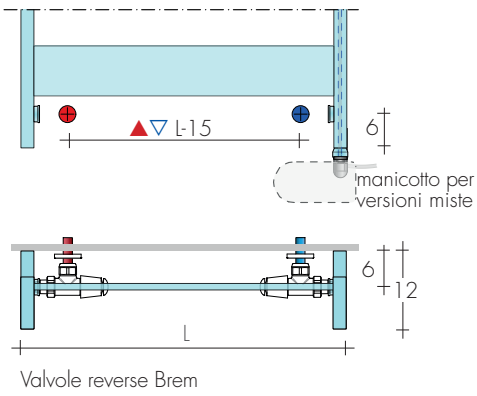
REG ø 1/2"

A richiesta attacchi ø 3/8"

Attacchi speciali, pag.287



INTERASSE ATTACCHI

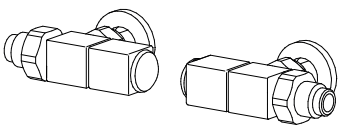


VALVOLE CONSIGLIATE

KIT VALVOLE CROMO COMPRENDE:

- n°2 Valvole con codoli
- n°2 Raccordi (per multistrato ø16 e rame ø12,14)
- n°2 Rosette tonde

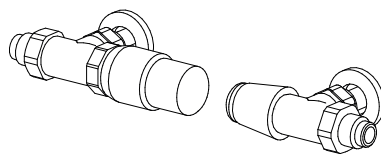
A richiesta: Copritubo inox lucido da dividere su misura Art. CA18 10,00 €



KIT VALVOLE QUADRA REVERSE
pag.279 Art. KQR 145,00€
supplemento colore tabella BREM 43,00€

KIT VALVOLE MINI A SQUADRA pag.278
cromo o colore bianco Art. KMS 99,80€

ATTACCHI REMOTI non disponibili



KIT VALVOLE TON REVERSE con Testa
TERMOSTATICA Art. KTR 153,20€

KIT VALVOLE TON REVERSE
pag.277 Art. KVR 110,40€